

JERLEV VANDVÆRK

ÅRSRAPPORT 2018



Indholdsfortegnelse

Foreningsoplysninger	side	3
Formandens beretning	side	4
Kassererens beretning	side	5
Takstblad	side	6
Bestyrelsespåtegning	side	7
Folkevalgte revisorers påtegning	side	8
Anvendt regnskabspraksis	side	9
Resultatopgørelse og balance	side	12

Foreningsoplysninger

Jerlev Vandværk
c/o David Rasmussen
Grønvænget 7
Jerlev
7100 Vejle

CVR-nr. 44869268

Hjemsted: Vejle kommune

Grundlagt: 4. marts 1957

Telefon: 75865713

Hjemmeside: www.jerlevvandværk.dk

Email: jerlevvand@gmail.com

Bestyrelse

Benny Jensen (Formand)
David Rasmussen (Kasserer)
Jan Møller
Lars E. Huber
Poul Christiansen

Revision

Lars Johansen
Bent Christensen

Formandens beretning

Vi har i år installeret solceller på taget af skuret. Vi havde indhentet 2 tilbud. Viva Energi fik ordren, da deres pris på 70.760,00 kroner var billigst, og deres paneler havde en lidt større ydeevne.

På grund af en ny EU-forordning, der stiller nye krav til prøvetagningen på ledningsnettet, er der udpeget 5 forbrugere, hvor prøverne skal tages. Kravet er, at prøven skal tages som en straksprøve. Hvis prøven ikke er i orden, skal vandværket bevise, at vandet der bliver leveret er ok. Det betyder, vi skal tage 2 prøver hver gang, hvilket giver større udgifter til prøvetagning uden vore forbrugere får bedre vandkvalitet.

Vi har i år udpumpet 77651 m³ og solgt 75196 m³, hvilket giver et spild på 2455 m³. Sidste år udpumpede vi kun 68484 m³. Stigningen må tilskrives den tørre sommer.

Vi har stadig billig vand i forhold til trekantområdet største forsyningselskab, Trefor. Vi har en fast årlig afgift på 937,50 kroner - mod 1250 Kroner ved Trefor. Kubikmeterprisen er henholdsvis 11,71 kroner - mod 16,71 kroner ved Trefor. Disse priser er inklusive moms og vandskat.

Den 22. marts i år har Lars Erik Huber 40-års jubilæum i bestyrelsen. Det må siges at være noget af en sjælden præstation.

Jeg vil slutte med at takke bestyrelsen for godt samarbejde.

Kassererens beretning

2018 har været et tilfredsstillende regnskabsår.

2018 minder, regnskabsmæssigt, meget om 2017. Der har ikke været de store udgifter eller vedligeholdelsesarbejde.

Årets største projekt har været etableringen af vores solceller på vandværket, som selvfølgelig påvirker likviditeten i negativ retning på den korte bane med cirka 70.000 kroner.

Honorarer til bestyrelsen indstilles til at blive fastholdt på uændret niveau med baggrund i uændret arbejdsomfang.

I 2018 har vi fortsat vores gode samarbejde med Krag Bogføring og Bramdrupdam Vandværk. Krag Bogføring er vores eksterne bogholder, mens Bramdrupdam Vandværk håndterer vores opkrævninger og administration i forbindelse med dette.

Den 21. marts i år har formanden, Benny Jensen, 25-års jubilæum i vores bestyrelse. Godt gået, siger jeg bare.

Jeg vil gerne takke den øvrige bestyrelse for det gode samarbejde.

Takstblad

Takstblad 2019 – Jerlev Vandværk (CVR-nr. 44869268)

Driftsbidrag		Excl. moms	Incl. moms
Fast årlig afgift pr. ejendom/bolig	kr.	750,00	937,50
Vandafgift pr. m ³ .	kr.	3,00	3,75
Byggevand	kr.	500,00	625,00
Statsafgift af ledningsført vand pr. m ³ (Vandskat)	kr.	6,37	7,96

Anlægsbidrag (tilslutningsafgift)		Excl. moms	Incl. moms
Hovedanlægsbidrag: pr. forbrugere 0 – 600 m ³ /år	kr.	7.500,00	9.375,00
Øvrige forbrugere over 600 m ³ /år forhandles indiv.	kr.	Forhandles	Forhandles
Forsyningsledningsbidrag pr. ejendom (matr.nr.)	kr.	6.000,00	7.500,00
Stikledningsbidrag pr. stk	Kr.	5.000,00	6.250,00

Priserne for anlægsbidrag (tilslutningsafgift) er angivet eksklusiv gravearbejde i nyudstykningsområder. Eksisterende forsyningsområder fremføres stikledning til skel. I landområde fremføres stikledning efter individuel aftale/forhandling.

Ejendommen tilsluttes ikke før at ovennævnte anlægsbidrag er betalt.

Hovedanlægsbidraget er fastsat til p.t. 7.500,00 excl. moms pr. forbruger 0 – 600 m³/år. Med baggrund i værdiansættelsen af Jerlev Vandværk bør hovedanlægsbidraget udgøre p.t. kr. 11.362,08 excl. moms. At bidraget er fastsat lavere end det reelle tal er udtryk for at Jerlev Vandværk ønsker at bidrage positivt til tilflytning og nybyggeri i Jerlev by og omegn.

OBS. Særligt for ejendomme på Obkærvej og Engmarksvej, er der fastsat fast takst for tilslutning som udgøres af hovedanlægsbidraget tillagt kr. 24.188,00 som pristalsreguleres pr. 01.10.2008. Dette svarer til kr. 27.684,97 pr. 01.10.2016.

I erhvervsområder betales ikke forsyningsledningsbidrag. Byggemodningsforetagendet betaler i stedet faktiske udgifter til etablering af forsyningsledning, medens bidragene til hovedanlæg og stikledning betales af grundejer ved tilslutning.

Ved stigende forbrug, ændret anvendelse, om- eller tilbygning kan der opkræves et eller flere hovedanlægsbidrag svarende til ændringen iht. regulativ og fordelingsnøgle.

Forsynings- og stikledningsbidrag revurderes årligt af bestyrelsen.

Kontakt vandværket ved vandspild fra skjult ledning, hvor det eventuelt vil være muligt at få refusion af afgift for ledningsført vand (statsafgift, vandskat) og vandafgift til vandværket jfr. gældende lovgivning.

Gebyrer		Excl. moms	Incl. moms
Rykkegebyr	kr.	100,00	Momsfrit
For sen indsendelse af selvaflæsningskort	kr.	100,00	Momsfrit
Flyttegebyr	kr.	150,00	187,50
Gebyr for aflæsning af vandmåler	kr.	250,00	Momsfrit
Gebyr for oplysninger til advokat/ejendomsmægler v/hushandel	Kr.	250,00	312,50
Lukke gebyr + faktiske omkostninger ved lukning	Kr.	500,00	Moms frit
Genåbningsgebyr + faktiske omkostninger genåbning	kr.	500,00	625,00

Bestyrelsespåtegning

Bestyrelsen har aflagt årsrapport for Jerlev Vandværk.

Årsrapporten er aflagt i overensstemmelse med årsregnskabsloven samt vandværkets vedtægter, med dertilhørende tilpasninger og tilføjelser som bestyrelsen har valgt. Dette til sikring af det mest retvisende billede af foreningens drift og kapitalforhold.

Det er vores opfattelse, at årsregnskabet giver et retvisende billede af vandværkets aktiver, passiver og finansielle stilling pr. 31. december 2018 samt af resultatet for regnskabsåret 1. januar – 31. december 2018.


Det er endvidere vores opfattelse, at Formandens og Kassererens beretninger indeholder en retvisende redegørelse for de forhold, beretningen omhandler.

Der er efter regnskabsårets afslutning ikke indtruffet begivenheder, der væsentligt vil kunne påvirke vurderingen af vandværkets finansielle stilling.


Årsrapporten indstilles til generalforsamlingens godkendelse.


Jerlev, den 21. marts 2019


Bestyrelsen


Benny Jensen
(Formand)


David Rasmussen
(Kasserer)


Poul Christiansen


Lars E. Huber


Jan Møller

Folkevalgte revisorers påtegning


Som folkevalgte revisor for Jerlev Vandværk har vi revideret årsregnskabet for 1. januar til 31. december 2018. Revisionen er udført i overensstemmelse med almindelige anerkendte revisionsprincipper.

Årsregnskabet er aflagt i overensstemmelse med lovgivningens og vedtægternes krav til regnskabsaflæggelse med dertilhørende tilpasninger og tilføjelser som bestyrelsen har valgt, og giver efter vores opfattelse et retvisende billede af aktiver og passiver, den økonomiske stilling samt resultat.

Jerlev, den 13. marts 2019



Lars Johansen
Folkevalgt revisor



Bent Christensen
Folkevalgt revisor

Anvendt regnskabspraksis

Årsrapporten for Jerlev Vandværk er aflagt i overensstemmelse med årsregnskabslovens bestemmelser for regnskabsklasse A samt vandværkets vedtægter.

Formålet med årsrapporten er at give et retvisende billede af vandværkets aktiviteter for regnskabsperioden, og vise, om de budgetterede og hos medlemmerne opkrævede beløb er tilstrækkelige.

Anvendt regnskabspraksis er uændret i forhold til tidligere år.

Resultatopgørelsen

Opstillingsform

Resultatopgørelsen er opstillet, så denne bedst viser vandværkets aktiviteter i det forløbne regnskabsår.

I resultatopgørelsen indgår ureviderede budgettal for det kommende år. De er udelukkende medtaget til orientering.

Nettoomsætning

Nettoomsætning fra vandsalg m.v. indregnes i resultatopgørelsen, hvis levering og risikoovergang har fundet sted i løbet af regnskabsåret. Nettoomsætningen indregnes eksklusiv moms og afgifter.

Vandværket er underlagt det generelle "hvile i sig selv" princip, hvorfor der årligt opgøres en over- eller underdækning. Denne beregnes som årets indtægter fratrukket årets omkostninger. En eventuel overdækning anføres som en negativ indtægt ("der er opkrævet for meget"), mens en eventuel underdækning anføres som et tillæg til indtægterne ("der er opkrævet for lidt").

Reglen om "hvile i sig selv" princippet er fravalgt, da regnskabet vurderes fuldt belyst og derved er princippet forståeligt ud fra nuværende opsætning.

Driftsomkostninger

Driftsomkostninger omfatter alle regnskabsårets omkostninger, der kan henføres til drift af vandværket (el, vandanalyser, serviceaftaler, digitale kort og eftergivelse af spild).

Ejendomsudgifter

Ejendomsudgifter omfatter alle regnskabsårets omkostninger, der kan henføres til selve vandværkets bygning (ejendomsskatter, renholdelse, vedligehold af bygninger og arealvedligeholdelse).

Reparation og vedligeholdelse

Reparation og vedligeholdelse omfatter alle regnskabsårets omkostninger, der kan henføres til vedligeholdelse af selve vandværket.

Lednings- og brøndarbejde

Lednings- og brøndarbejde omfatter alle regnskabsårets omkostninger, der kan henføres til omkostninger vedr. vedligehold og ændring af selve ledningsnettet, boringer osv. (elektriker, VVS, entreprenør, renovering og vedligeholdelse af brønde, renovering af ledningsnet og variable lønomkostninger).

Administrationsomkostninger

Administrationsomkostninger omfatter alle regnskabsårets omkostninger til administration og ledelse.

Andre driftsindtægter og omkostninger

Andre driftsindtægter og -omkostninger omfatter regnskabsposter af sekundær karakter i forhold til vandværkets primære aktivitet, herunder eksempelvis udleje af jord eller antenneplads.

Finansielle poster

Finansielle indtægter og omkostninger indregnes i resultatopgørelsen med de beløb, der vedrører regnskabsperioden.

Finansielle indtægter består bl.a. af renter af bankindeståender samt renteindtægter og kursgevinster på obligationer.

Finansielle omkostninger består af regnskabsperiodens renteomkostninger og bidrag vedrørende prioritetsgæld, amortiserede kurstab og låneomkostninger fra optagelse af lån.

Balancen

Materielle anlægsaktiver.

Vandværkets materielle anlægsaktiver værdiansættes til kostpris med fradrag af akkumulerede afskrivninger. Der afskrives ikke på grunde

Der foretages lineære afskrivninger baseret på aktivernes forventede brugstid efter følgende principper:

Bygninger	50 år
Boringer	50 år
Maskinanlæg	15 år
Forsyningsledninger	50 år
Stikledninger	50 år
Vandmålere	7 år

Tilgodehavender

Tilgodehavender værdiansættes til nominel værdi. Værdien reduceres med nedskrivning til imødegåelse af tab.

Underdækning

Underdækning er et udtryk for, at vandværket har haft mindre indtægter end krævet i forhold til hvile i sig selv" princippet. Posten reguleres hvert år med årets over- eller underdækning (se også afsnittet "nettoomsætning").

Reglen om "hvile i sig selv" princippet er fravalgt, da regnskabet vurderes fuldt belyst og derved er princippet forståeligt ud fra nuværende opsætning.

Periodeafgrænsningsposter

Periodeafgrænsningsposter under aktiver omfatter afholdte udgifter, der vedrører efterfølgende regnskabsår, samt leveret vand, der endnu ikke er faktureret til forbrugerne.

Værdipapirer

Værdipapirer omfatter børsnoterede obligationer, optaget til statusdagens kursværdi.

Egenkapital

Egenkapitalen er udtryk for vandværkets aktuelle værdi. Denne reguleres iht. årets resultat efter afskrivninger og reguleringer.

Overdækning

Overdækning er et udtryk for, at vandværket har haft større indtægter end krævet i forhold til hvile i sig selv" princippet. Posten reguleres hvert år med årets over- eller underdækning (se også afsnittet "nettoomsætning").

Reglen om "hvile i sig selv" princippet er fravalgt, da regnskabet vurderes fuldt belyst og derved er princippet forståeligt ud fra nuværende opsætning.

Prioritetsgæld

Prioritetsgæld indregnes ved låneoptagelsen til kostpris, svarende til det modtagne provenu efter fradrag af afholdte transaktionsomkostninger. I efterfølgende perioder værdiansættes prioritetsgælden til amortiseret kostpris svarende til den kapitaliserede værdi ved anvendelse af den effektive rente. Forskellen mellem provenuet og den nominelle værdi indregnes dermed i resultatopgørelsen over lånets løbetid,

Prioritetsgælden er således værdiansat til amortiseret kostpris, der for kontantlån svarer til lånets restgæld. For obligationslån svarer amortiseret kostpris til en restgæld, der opgøres som det oprindeligt modtagne provenu ved låneoptagelsen reduceret med betalte afdrag og korrigeret for en over afdragstiden foretagen afskrivning af lånets kurstab og låneomkostninger på optagelsestidspunktet.

Øvrige gældsforpligtelser

Øvrige gældsforpligtelser værdiansættes til nominal værdi.

Resultatopgørelse og balance

	2017	2018	Budget 2019
Vandafgifter			
Fast afgift	269.564	269.818	270.000
Vandforbrug	217.161	225.483	217.000
Måleraflæsninger			
Måleraflæsninger	10.360	7.050	7.000
Tilslutningsafgifter			
Hovedanlægsbidrag	15.000	0	0
Omsætning i alt	512.085	502.351	494.000
Driftsomkostninger			
Elforbrug - vandværk	-79.694	-81.395	-70.000
Energiafgifter	47.705	50.068	45.000
Vandanalyser	-8.291	-23.293	-15.000
Serviceaftaler	-4.967	-11.467	-10.000
Nyanskaffelser	-11.600	135	0
Driftsomkostninger i alt	-56.847	-65.952	-50.000
Reparation og vedligeholdelse			
Udskiftning vandmålere	0	0	0
Vedligeholdelse vandværk	-26.944	-1.065	-15.000
Filtre og elektronik	-8.490	0	0
Reparation og vedligeholdelse i alt	-35.434	-1.065	-15.000
Lednings- og brøndarbejde			
Elektriker	0	-467	0
VVS	-851	-790	0
Entreprenør	-1.600	0	0
Renovering og vedligeholdelse af brønde	-19.920	0	-10.000
Renovering ledningsnet	-6.335	-10.094	-10.000
Lednings- og brøndarbejde i alt	-28.706	-11.351	-20.000
Ejendomsudgifter			
Ejendomsskat	-2.914	-2.913	-3.000
Renholdelse	-335	0	0
Arealvedligeholdelse	-7.667	-14.089	-10.000
Ejendomsudgifter i alt	-10.915	-17.002	-13.000
Administrationsomkostninger			

Porto og gebyrer	-5.544	-5.828	-6.000
Forsikringer	-6.144	-6.365	-6.500
Kontingenter m/moms	-5.674	-5.841	-6.000
Kontingenter u/moms	-800	-1.250	-1.000
Kursusudgifter	-540	-910	-1.000
Telefon	-4.721	-3.339	-3.500
Edb-udgifter	-6.770	-7.328	-8.000
Kontorartikler	-81	-81	0
Opkrævningservice	-11.574	-12.559	-13.000
Annoncer	-409	-429	-500
Regnskabsassistance	-5.025	-5.440	-6.000
Generalforsamling og bestyrelsesudgifter	-8.952	-4.969	-6.000
Gaver	-650	-270	-1.000
Tab på debitorer	0	-447	0
Administrationsomkostninger i alt	-56.884	-55.056	-58.500
Honorarer			
Formand	-30.000	-30.000	-30.000
Kasserer	-20.000	-20.000	-20.000
Menige medlemmer	-10.000	-10.000	-15.000
Honorarer i alt	-60.000	-60.000	-65.000
Andre indtægter			
Rykkergebyr	3.300	3.300	3.000
Flyttegebyr	2.100	2.250	2.000
Andre indtægter i alt	5.400	5.550	5.000
Resultat før afskrivninger	268.699	297.476	277.500
Afskrivninger			
Afskrivning	-397.815	-400.107	-400.000
Afskrivninger i alt	-397.815	-400.107	-400.000
Resultat før renter	-129.116	-102.631	-122.500
Renteindtægter			
Fynske Bank	265	265	0
Arbejdernes Landsbank	363	866	0
Vestjysk Bank	6.495	0	0
Renteindtægter i alt	7.123	1.132	0
Renteudgifter			
Renteudgift, kreditorer	-2	-342	0
Renteudgift, Told & Skat	0	-100	0
Renteudgifter i alt	-2	-442	0
Årets resultat	-121.995	-101.941	-122.500

Balance	2017	2018
AKTIVER		
Anlægsaktiver		
Grunde	104.400	104.400
Bygningsanlæg	1.841.689	1.785.928
Boringer	183.418	172.292
Solceller	0	66.468
Maskinanlæg	280.461	259.351
Forsyningsledninger	6.640.384	6.432.872
Stikledninger	1.480.114	1.433.860
Vandmålere	224.208	168.156
Anlægsaktiver i alt	10.754.674	10.423.327
Omsætningsaktiver		
Tilgodehavende fra salg	-5.335	76.208
Andre tilgodehavender	0	0
Omsætningsaktiver i alt	-5.335	76.208
Likvide beholdninger		
AL-Bank 5398-0539972 FormueFLEX privat	471.463	722.329
Fynske Bank Foreningskonto - Drift	768.339	744.564
Fynske Bank Højrentekonto 2016	212.381	212.646
Vestjysk Bank - Højrente 1,25%	202.382	202.040
Vestjysk Bank - Højrente 2,00%	469.515	469.515
AKTIVER I ALT	12.873.418	12.850.629
PASSIVER		
EGENKAPITAL		
Kapitalkonto	-12.618.107	-12.516.165
GÆLD		
Kreditorer	-222.607	-264.082
Moms og afgifter		
Udgående (salg) moms	-2	0
Indgående (køb) moms	1	0
Erhvervelsesmoms/byggeydelse (køb i udland)	0	0
Erhvervelsesmoms/byggeydelse (modkonto)	-2	0
Elafgift	1	0
Betalt moms	-32.235	-70.382

Moms og afgifter i alt	-32.237	-70.382
Anden gæld		
Opkrævet statsafgift	-1.778.441	-2.257.332
Betalt statsafgift	1.777.973	2.257.332
Anden gæld i alt	-469	0
GÆLD I ALT	-255.312	-334.464
PASSIVER I ALT	-12.873.418	-12.850.629